




PILONA FLEXIBLE

A-FLEX / A-ECO AMB PLACA




EXEMPLE D'INSTAL·LACIÓ:




1.
Fer 4 forats al terra.



2. OPCIONAL
Col·locar la placa superior de reforç en acer inoxidable A sobre de la base per a una millor fixació al terra de la Pilona REF.PLPFLEX.
REF.PLPFLEX.



3.
Posar els cargols tac del 11.
Ref.T11L



4.
Fixar els cargols mitjaçant clau de tub o cargolador.



ADO, SA. es reserva el dret a modificar les especificacions dels productes sense avis previ



MÉS INFORMACIÓ EN:  www.adosa.cat |  ado@adosa.cat

Oficina, Fàbrica i Magatzem logístic: c/ Acer 37-43 Pol. Ind. Les Guixeres - 08915 Badalona. - **Tel. 93 456 03 03** (8 lín.)
Oficina zona centre: Pso. Castellana, 141 Plt. 20 - Edificio Cuzco IV - 28046 Madrid. - **Tel. 91 577 90 95**
Magatzem logístic: Camí del crist . Pol. ind. 2 parcela 5. 08340 Vilassar de Mar. - **Tel. 93 395 79 17**