



# PILONES FLEXIBLES

## A-BLEN PER CARGOLAR

MODEL PATENTAT  
PATENTED MODEL

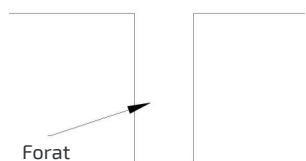


### EXEMPLE D'INSTAL·LACIÓ:



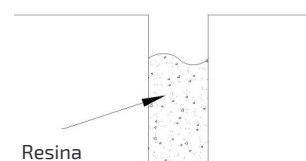
**1.**

Fer un forat al terra per col·locar l'anclatge.



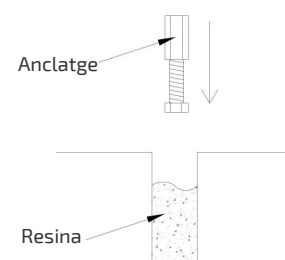
**2.**

Omplir el forat fet amb resina Epoxi (no inclosa).



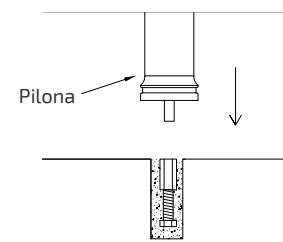
**3.**

Posar l'anclatge al forat.



**4.**

Deixar que la resina s'assequi (10 minuts) i després cargolar la



**5.**

Acabar de fixar la pilona amb l'ajuda de la clau de collament (no inclosa).

